

**DELÅRSRAPPORT FÖR TAGMASTER AB (publ.)  
PERIODEN 2010-01-01 – 2010-03-31**

**Kraftigt ökande ordergång och nettoomsättning kombinerat med låga omkostnader ger det första positiva resultatet för ett första kvartal sedan 2004**

- **Nettoomsättningen kvartal 1: 13,5 MSEK (9,1)**
- **Resultat för kvartal 1: 0,2 MSEK (-2,5)**
- **Historiskt låg omkostnadsmassa**
- **Ogynnsam valutautveckling försämrar resultatet kraftigt**
- **Nyemission på 3,3 MSEK registrerad hos Bolagsverket 13 januari 2010**
- **Deltagande på mässan *Intertraffic 2010* i Amsterdam, där bolagets nya UHF-läsare presenterades**
- **Första delleranserna till *Commonwealth Games* i Indien genomförd**
- **Ytterligare uppföljningsorders från Indien mottagna under februari 2010**
- **Produkter för området UHF introduceras i test med Banverket**
- **Deltagande på konferensen *MetroRail* i London**
- **Ytterligare leverans av *Transportation*-produkter till Bombardier-projekt i Asien**
- **Östeuropeiskt genombrott av *Transportation*-produkter**

**Fakturering och resultat**

Under första kvartalet 2010 uppgick nettoomsättningen till 13,5 MSEK (9,1 MSEK motsvarande period föregående år). Resultatet blev 0,2 MSEK (-2,5), vilket motsvarar 0,00 SEK (-0,05) per aktie (totalt 57 023 345 respektive 47 506 491 genomsnittligt antal aktier).

Vanligtvis har första kvartalet en relativt låg nettoomsättning. Ordergången och faktureringen har dock inom valda marknader varit stark och trots en viss försening av vissa projekt inom *Transportation* uppvisar bolaget den högsta nettoomsättningen i ett första kvartal någonsin.

Bruttomarginalen under kvartalet uppgick till 56% (57%). Den något lägre marginalen kan tillskrivas dels produktmix, dels olika valutors utveckling jämfört med föregående år.

Omkostnaderna under kvartalet uppgår till 7,4 MSEK (8,1) exklusive balanserade utvecklingsutgifter. För första kvartalet 2010 ingår här resultat för valutaexponering på -1,0 MSEK (föregående period +0,2, vilket redovisades under intäkter). De historiskt låga omkostnaderna bidrar därför till positivt resultat i första kvartalet, trots den negativa valutaeffekten. Positivt resultat i kvartal 1 har bolaget inte uppvisat sedan 2004.

Aktivering av direkta utvecklingsutgifter uppgår under kvartalet till 0,4 MSEK (0,7). De ackumulerade aktiverade utvecklingsutgifterna uppgår därmed till 1,5 (0,7) MSEK. Avskrivningstakt är 3 år.

Bolaget har beslutat att inte offentliggöra orderstocken i sina kvartalsrapporter.

**Likviditet**

Per 31 mars 2010 förfogade koncernen över 3,5 MSEK (9,8 per 31 mars 2009), varav checkräkningskredit 4,0 MSEK (7,0) och spärrade medel 0,5 MSEK (0,0). Under januari 2010 har den redan tidigare aviserade riktade nyemissionen på totalt 3,3 MSEK registrerats hos Bolagsverket. Trots detta har bolagets bank SEB valt att per den 2 april 2010 minska befintlig checkräkningskredit till 3,0 MSEK. Detta har satt press på den kortsiktiga likviditeten och en rad åtgärder för att säkra betalningar och leveranser i organisationen har tvingats vidtagits.

Styrelsen gör i dagsläget bedömningen att med nuvarande strategiska prioriteringar, försäljningsutveckling och aktivitetsnivå att bolaget har kapital för de kommande 12 månaderna.

Kundfordringarna uppgick till 11,0 MSEK (7,9) och leverantörsskulderna till 7,2 MSEK (3,9). Lagret uppgick till 7,5 MSEK (7,8).

## Marknad

Första kvartalet är normalt ett svagt kvartal, på grund av starka avslut på föregående år, säsongvariation och olika helgledigheter runt om i världen. Även om situationen har förbättrats så kan man fortfarande känna av den djupa lågkonjunkturen. Situationen ser litet olika ut i olika delar av världen samt från land till land. Tack vare ett antal större affärer under kvartalet ett visar TagMaster dock upp det starkaste kvartalet någonsin omsättningsmässigt.

## Access

TagMaster deltog under mars månad i den internationella mässan *Intertraffic 2010* i Amsterdam med 800 utställare från 40 länder. Detta var ett bra tillfälle att träffa många av våra partners varav några även deltog i arbetet i vår monter. Vid denna mässa visade vi även för första gången vår nya läsare som är utformad enligt EPC Gen2 standarden inom UHF-området. Många bra möten och presentationer hölls och man kan åter konstatera att TagMaster är väl kända och väl sedda.

EMEA står relativt starkt trots svag marknad i enskilda länder, bland annat på grund av stora leveranser till exempelvis Italien och Tyskland. Bolaget arbetar nu för att stärka sina positioner i Storbritannien och Frankrike, som historiskt sett varit svaga marknader för TagMaster.

Regionen *Americas* har inte levererat enligt plan under det första kvartalet. Efter ett, trots finanskrisen starkt 2009, skedde ett trendbrott i fjärde kvartalet 2009 då den amerikanska marknaden försvagades. Bland intressanta affärer under perioden kan nämnas Mount Royal University i Kanada och bearbetning sker av en rad potentiella affärer.

Inom regionen *APAC* har den största utmaningen under kvartalet varit att i tid skeppa de första leveranserna av flera om totalt 5,0 MSEK till *Commonwealth Games* i Indien. Via denna första order har bolaget vunnit ytterligare tilläggsorders, som beräknas kunna levereras under första halvåret 2010. Samtidigt har aktiviteten i övriga delar varit förhållandevis svag, undantaget Kina och Korea, som har ökat något under perioden.

## Transportation

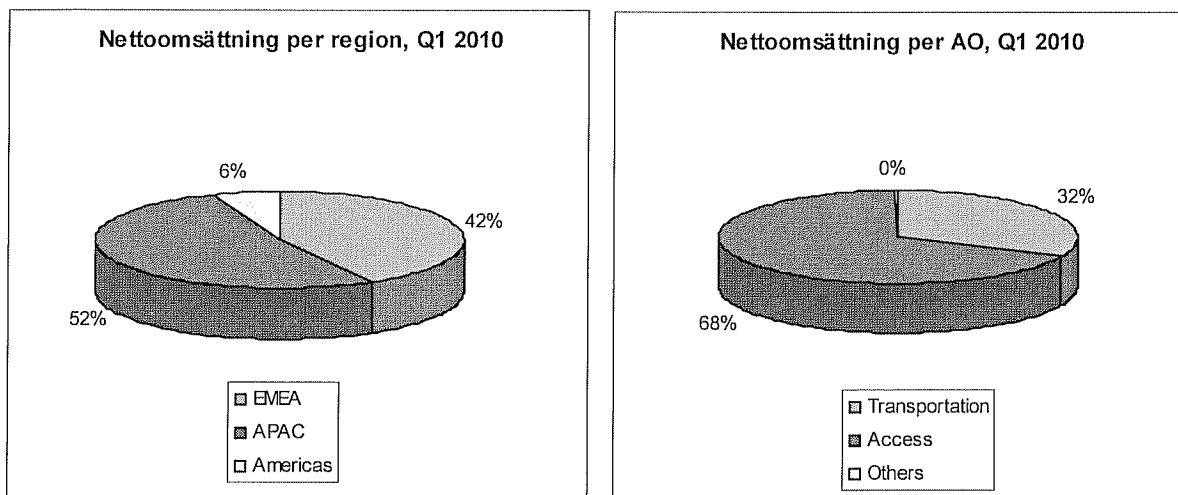
Applikationsområdet *Transportation* har fortsatt att utgöra en allt mer betydande andel av bolagets nettoomsättning. Dess långa ledtider i införsäljning och leverans gör det dock svårt att prognosticera exakta leveranstidpunkter, vilket gör att omsättningen kan fluktueras från kvartal till kvartal.

Leveranserna till Bombardier för det nya tunnelbaneprojektet i Asien som kommunicerades i januari 2010 har fortsatt enligt plan med ytterligare leveranser i mars 2010.

Den 22 mars 2010 offentliggjordes att bolaget utvalts att delta i Banverkets *Proof of concept*-utvärdering med sin nyligen framtagna produkt inom UHF-familjen, som beskrivs nedan. Projektet syftar till att förse Banverket med ett system att identifiera godsvagnar i Sverige.

Vidare har bolaget under kvartalet gjort ett genombrott i närområdet genom en första leverans av utrustning till en Östeuropeisk huvudstads tunnelbanesystem.

TagMaster deltog i den årliga *MetroRail Event 2010* som i mars hölls i London. Under dessa dagar fick TagMaster tillfälle att synas ute bland marknadsledande aktörer inom tåg- och signalsystemleverantörer.



## Produktutveckling

Under första kvartalet 2010 har omfattande tester med helt tågssystem i trafik gjorts i vilken TagMasters vidareutvecklade lösning för exakt positionering har testats. Detta har skett med mycket gott resultat och den nya lösningen är därmed allmänt tillgänglig för kommande projekt i och med att System Software 1.6.4 släppts. Patent för exakt positionering kallad APOS har under kvartalet beviljats också i Kina. Vidare har två av företagets egenutvecklade chip framgångsrikt flyttats till ny kiselteknologi, vilket tryggar försörjning av dessa komponenter under överskådlig tid.

Under kvartalet har också TagMasters kommande produkter för UHF enligt standarden ISO18000-6C aviserats. Den första produkten i denna familj, XT-2, visades på mässan *Intertraffic* i Amsterdam och fälttester har under kvartalet påbörjats tillsammans med Banverket. De första kommersiella leveranserna av produkten beräknas ske under andra halvan av 2010. Introduktionen av produkter för UHF är en betydande milstolpe i företagets historia, då det är en inbrytning på ett nytt frekvensband och på standardiserade protokoll, vilket ger tillgång till en potentiellt mycket stor marknad.

## Organisation

Bolagets valberedning har presenterat förslag till årsstämman 22 april 2010 om att utse Tomas Brunberg, en av personerna bakom ägarkonsortiet Ålandsbanken, till ny styrelseledamot efter den vakans som rätt sedan i augusti 2009. Övriga styrelseledamöter föreslås omväljas.

## Framtidsutsikter

Nettoomsättningen under första kvartalet 2010 har varit något högre än förväntat. Delar av marknaden har visat signaler till återhämtning, dock fortsatt svagt i delar av *EMEA* och *Americas*. En fortsatt försäljningsökning i Kina kan förväntas och det finns förutsättningar om flera nya order på den indiska marknaden, dock ej i samma storlek som under första kvartalet.

En fortsatt stark affärspotential föreligger inom applikationsområdet *Transportation*, medan *Access* ser en mer försiktig marknadsbild.

Förutsättningarna att leda företaget med bra stöd från styrelsen och ägarna har förbättrats i och med den tydligare ägargrupperingen som uppstod i samband med den riktade emissionen vid årsskiftet. Ledningsarbetet har därmed kunnat fokusera mer på företagets affär och framåtriktade frågor.

Under kvartalet startades lanseringen av en egen produkt inom teknologiområdet UHF, vilket är ett viktigt steg för företaget. Arbetet med lanseringen fortsätter under kommande kvartal och förväntas stärka TagMasters position på marknaden som en mer komplett leverantör av produkter för identifiering av fordon och människor på längre avstånd.

## Optionsprogram

På årsstämman den 27 april 2009 beslutades om att erbjuda samtliga på bolaget heltidsanställda rätten att teckna högst 2 970 000 teckningsoptioner. Vid utgången av teckningstiden hade teckningsoptioner till ett antal om 850 000 st tecknats. Varje teckningsoption ger rätten att teckna en B-aktie i bolaget. Teckning kan ske under perioden 18 maj 2011 till 8 juni 2011. Teckningskursen framgår av årsstämmoprotokollets bilaga 3.

## Rapportdagar under 2010

12 augusti 2010 delårsrapport 10-01-01 - - 10-06-30  
21 oktober 2010 delårsrapport 10-01-01 - - 10-09-30  
10 februari 2011 bokslutskommuniké 10-01-01 - - 10-12-31

## Kontaktpersoner

Bo Tiderman, Verkställande Direktör i TagMaster AB (publ.), 08-632 19 50, bo.tiderman@tagmaster.com  
Kristian Hansen, Ekonomidirektör i TagMaster AB (publ.), 08-632 19 50, kristian.hansen@tagmaster.com

RESULTATRÄKNING (SEK 000)	TagMaster- koncernen	TagMaster- koncernen	TagMaster- koncernen	TagMaster- koncernen
	Q1 2010	Q1 2009	2009 (helår)	2008 (helår)
Nettoomsättning	13 469	9 087	42 373	53 256
Aktiverat arbete för egen räkning	154	203	386	-
Övriga rörelseintäkter	-	234	-	2 169
<b>SUMMA INTÄKTER</b>	<b>13 624</b>	<b>9 524</b>	<b>42 759</b>	<b>55 425</b>
<i>Rörelsens kostnader</i>				
Handelsvaror	-5 948	-3 913	-18 350	-20 420
Övriga externa kostnader	-2 222	-2 685	-12 242	-15 429
Personalkostnader	-4 054	-5 323	-20 804	-20 893
Avskrivningar av immateriella och materiella anläggningstillgångar	-193	-123	-699	-438
Övriga rörelsekostnader	-958	-	-276	-
<b>SUMMA RÖRELSENS KOSTNADE</b>	<b>-13 375</b>	<b>-12 044</b>	<b>-52 370</b>	<b>-57 181</b>
<b>RÖRELSERESULTAT</b>	<b>248</b>	<b>-2 520</b>	<b>-9 611</b>	<b>-1 756</b>
<i>Finansiella intäkter och kostnader</i>				
Ränteintäkter	-	1	2	16
Ränte- och finansieringskostnader	-32	-5	-198	-691
<b>SUMMA FINANSIELLA INTÄKTER OCH KOSTNADER</b>	<b>-32</b>	<b>-4</b>	<b>-196</b>	<b>-675</b>
<b>PERIODENS RESULTAT</b>	<b>217</b>	<b>-2 524</b>	<b>-9 807</b>	<b>-2 431</b>
<b>RESULTAT PER AKTIE</b>	<b>0,00</b>	<b>-0,05</b>	<b>-0,21</b>	<b>-0,06</b>
ANTAL AKTIER, genomsnittligt	57 023 345	47 506 491	47 506 491	38 850 105
ANTAL AKTIER, periodens slut	58 506 491	47 506 491	47 506 491	47 506 491

BALANSRÄKNING (SEK 000)	TagMaster- koncernen	TagMaster- koncernen	TagMaster- koncernen	TagMaster- koncernen
	2010-03-31	2009-03-31	2009-12-31	2008-12-31
<b>TILLGÅNGAR</b>				
<i>Anläggningstillgångar</i>				
<i>Immateriella anläggningstillgångar</i>				
Balanserade utgifter för utvecklingsarbeten	1 078	700	794	-
<i>Materiella anläggningstillgångar</i>				
Inventarier, verktyg och installationer	679	838	750	929
<b>Summa anläggningstillgångar</b>	<b>1 757</b>	<b>1 539</b>	<b>1 544</b>	<b>929</b>
<i>Omsättningstillgångar</i>				
<i>Varulager</i>				
Handelsvaror	7 521	7 754	7 918	7 442
<i>Kortfristiga fordringar</i>				
Kundfordringar	10 981	7 912	10 647	9 796
Övriga kortfristiga fordringar	1 548	970	1 276	1 596
Aktuella skattefordringar	634	649	537	439
Förutbetalda kostnader och upplupna intäkter	1 615	1 232	1 284	1 291
Kassa och bank	602	2 822	82	1 640
<b>Summa omsättningstillgångar</b>	<b>22 902</b>	<b>21 339</b>	<b>21 744</b>	<b>22 205</b>
<b>SUMMA TILLGÅNGAR</b>	<b>24 659</b>	<b>22 877</b>	<b>23 289</b>	<b>23 134</b>
<b>EGET KAPITAL OCH SKULDER</b>	<b>2010-03-31</b>	<b>2009-03-31</b>	<b>2009-12-31</b>	<b>2008-12-31</b>
<i>Eget kapital</i>				
Aktiekapital (58 506 491 resp 47 506 491 aktier)	5 851	4 751	4 751	4 751
Bundna reserver	42 982	43 091	42 982	43 083
Ej registrerad nyemission	-	-	2 850	-
Balanserad förlust	-40 313	-32 775	-32 669	-30 487
Årets resultat	217	-2 524	-9 807	-2 431
<b>Summa eget kapital</b>	<b>8 736</b>	<b>12 543</b>	<b>8 107</b>	<b>14 916</b>
Avsättningar	301	221	301	221
<b>Summa avsättningar</b>	<b>301</b>	<b>221</b>	<b>301</b>	<b>221</b>
<i>Kortfristiga skulder</i>				
Leverantörsskulder	7 164	3 938	7 228	2 766
Checkräkningskredit	1 139	-	1 704	-
Övriga kortfristiga skulder	927	364	337	574
Upplupna kostnader och förutbetalda intäkter	6 392	5 812	5 611	4 657
<b>Summa kortfristiga skulder</b>	<b>15 622</b>	<b>10 113</b>	<b>14 881</b>	<b>7 997</b>
<b>SUMMA EGET KAPITAL OCH SKULDER</b>	<b>24 659</b>	<b>22 877</b>	<b>23 289</b>	<b>23 134</b>
<b>STÄLLDA SÄKERHETER OCH ANSVARSFÖRBINDELSER</b>				
Företagsinteckningar	7 000	7 000	7 000	7 000
Ansvarsförbindelser	522	Inga	Inga	Inga

<b>KASSAFLÖDESANALYS (SEK 000)</b>	<b>TagMaster- koncernen Q1 2010</b>	<b>TagMaster- koncernen Q1 2009</b>	<b>TagMaster- koncernen 2009</b>	<b>TagMaster- koncernen 2008</b>
<b>DEN LÖPANDE VERKSAMHETEN</b>				
Rörelseresultat före finansiella poster	248	-2 520	-9 611	-1 756
Avskrivningar	193	123	699	438
Övriga ej likviditetspåverkande poster	-1	149	204	178
Erhållen ränta	-	1	2	16
Erlagd ränta och finansieringskostnader	-32	-5	-198	-691
Ökning/minskning varulager	398	-311	-476	-1 246
Ökning/minskning kundfordringar	-334	1 884	-852	2 144
Ökning/minskning övriga kortfristiga fordringar	-701	475	230	530
Ökning/minskning leverantörsskulder	-64	1 172	4 463	-5 473
Ökning/minskning övriga kortfristiga rörelseskulder	1 371	944	717	-2 047
<b>Kassaflöde från den löpande verksamheten</b>	<b>1 079</b>	<b>1 912</b>	<b>-4 822</b>	<b>-7 907</b>
<b>INVESTERINGSVERKSAMHETEN</b>				
Investeringar i immateriella anläggningstillgångar	-387	-731	-1 087	-
Investeringar i materiella anläggningstillgångar	-19	-	-280	-75
Sålda anläggningstillgångar	-	-	-	16
<b>Kassaflöde från investeringsverksamheten</b>	<b>-406</b>	<b>-731</b>	<b>-1 367</b>	<b>-59</b>
<b>FINANSIERINGSVERKSAMHETEN</b>				
Företrädesemission	413	-	-	11 557
Ej ännu registrerad emission	-	-	2 850	-
Teckningsoption	-	-	77	-
<b>Kassaflöde från finansieringsverksamheten</b>	<b>413</b>	<b>-</b>	<b>2 927</b>	<b>11 557</b>
<b>PERIODENS KASSAFLÖDE</b>	<b>1 086</b>	<b>1 181</b>	<b>-3 263</b>	<b>3 590</b>
Likvida medel vid periodens början	-1 623	1 640	1 640	-1 950
Likvida medel vid periodens slut	-536	2 821	-1 623	1 640
Likviditet inklusive ej utnyttjat kreditutrymme	3 464	9 821	2 377	8 640

FÖRÄNDRINGAR I EGET KAPITAL (SEK 000)				
TagMasterkoncernen	Aktiekapital	Bundna reserver	Fria reserver	Summa eget kapital
<b>Eget kapital 2007-12-31</b>	<b>3 585</b>	<b>42 984</b>	<b>-40 862</b>	<b>5 707</b>
Årets resultat			-2 431	-2 431
Valutakursdifferens vid omräkning av utlandsverksamheter		99	-16	83
Företrädesemission	1 166		10 391	11 557
<b>Eget kapital 2008-12-31</b>	<b>4 751</b>	<b>43 083</b>	<b>-32 918</b>	<b>14 916</b>
Periodens resultat			-9 807	-9 807
Valutakursdifferens vid omräkning av utlandsverksamheter		-100	172	72
Ej registrerad nyemission		2 850		2 850
Teckningsoptioner			77	77
<b>Eget kapital 2009-12-31</b>	<b>4 751</b>	<b>45 833</b>	<b>-42 476</b>	<b>8 107</b>
Periodens resultat			217	217
Valutakursdifferens vid omräkning av utlandsverksamheter		-1		-1
Nyemission	1 100	-2 850	2 163	413
<b>Eget kapital 2010-03-31</b>	<b>5 851</b>	<b>42 982</b>	<b>-40 097</b>	<b>8 736</b>

Koncernen består av moderbolaget TagMaster AB (publ.), org.nr. 556487-4534, samt dotterbolagen TagMaster Finance AB, org.nr. 556590-3662, TagMaster China Holding Co. Ltd samt TagMaster Identification Technology (Shanghai) Co. Ltd som är ett dotterbolag till TagMaster China Holding Co. Ltd. Processen för att likvidera de kinesiska dotterbolagen är inledd.

### Redovisningsprinciper

Tillämpade redovisnings- och värderingsprinciper överensstämmer med Årsredovisningslagens bestämmelser och god redovisningssed. Fordringar har upptagits till det belopp, varmed de beräknas inflyta. Fordringar och skulder i utländsk valuta värderas enligt balansdagens kurs. Varulagret har värderats enligt lägsta värdets princip, d. v. s. till det lägsta av anskaffningsvärdet och det verkliga värdet. Periodisering av intäkter och kostnader har skett enligt god redovisningssed. Aktivering av utvecklingsutgifter har skett i enlighet med BFN R 1. I övrigt hänvisas till bolagets årsredovisning för 2009.

TagMasters operativa och finansiella risker samt osäkerhetsfaktorer finns beskrivna i årsredovisningen för 2009 under avsnittet Riskfaktorer. Denna delårsrapport har inte varit föremål för granskning av bolagets revisor.

Informationen lämnas för offentliggörande den 22 april 2010 kl. 14.00.

Kista den 22 april 2010

Styrelsen genom

Bo Tiderman, Verkställande Direktör



**DELÅRSRAPPORT FÖR TAGMASTER AB (publ.)  
PERIODEN 2010-01-01 – 2010-06-30****TagMaster redovisar den största vinsten för ett första halvår någonsin**

- Nettoomsättningen kvartal 2: 13,7 MSEK (10,7)
- Ackumulerad nettoomsättning: 27,2 MSEK (19,8)
- Resultat för kvartal 2: 1,2 MSEK (-2,5)
- Ackumulerat resultat: 1,4 MSEK (-5,0)
- Fortsatt positivt kassaflöde under andra kvartalet 2010
- Återhämtning inom *Access* i *Americas* samt stabil utveckling i *EMEA* och *APAC*
- Uppföljningsorder från Lloyds Register Rail rörande *Gotcha* värd 1,5 MSEK
- Ny partner inom *Transportation* genom order från *AnsaldoBreda* värd 1,0 MSEK
- Ny order av 150 st RFID-läsare i kinesiska underhållsverkstäder för tåg
- Första leveranser av nya UHF-produkten XT-2
- Upprepad prognos om vinst för helåret 2010

**Fakturerings och resultat**

Under andra kvartalet 2010 uppgick nettoomsättningen till 13,7 MSEK (10,7 MSEK motsvarande period föregående år). Resultatet blev 1,2 MSEK (-2,5), vilket motsvarar 0,02 SEK (-0,05) per aktie (totalt 58 506 491 respektive 47 506 491 genomsnittligt antal aktier).

Nettoomsättningen under andra kvartalet ligger i nivå med föregående kvartal och enligt bolagets förväntningar. Bruttomarginalen under kvartalet uppgick till 55% (56%).

Omkostnaderna under kvartalet uppgår till 6,7 MSEK (8,0) exklusive balanserade utvecklingsutgifter. För andra kvartalet 2010 ingår här resultat för valutaexponering på -0,1 MSEK (+0,0).

Den starka nettoomsättningen tillsammans med de fortsatt låga omkostnaderna bidrar till positivt resultat även i andra kvartalet 2010. Bolaget redovisar därmed ett positivt första halvårsresultat 2010; något som inte skett sedan första halvåret 2004. Vinsten för första halvåret är den största vinsten för ett första halvår som bolaget någonsin har redovisat.

Valutasituationen har drabbat bolaget under första kvartalet, vilket också fortsatt under kvartal två. Både EUR och USD har fluktuerat kraftigt gentemot SEK, vilket föranlett bolaget att se över sina valutaflöden för att minska exponeringen samt skydda sig med hjälp av valutasäkringsinstrument.

Aktivering av direkta utvecklingsutgifter uppgår under kvartalet till 0,7 MSEK (0,2). De ackumulerade aktiverade utvecklingsutgifterna uppgår därmed till 2,2 (1,0) MSEK. Avskrivningstakt är 3 år.

**Likviditet**

Per den 30 juni 2010 förfogade koncernen över 4,0 MSEK (2,2), varav checkräkningskredit 3,0 MSEK (4,0) och spärrade medel 0,6 MSEK (0,0). Bolaget har därmed visat upp ett operativt kassaflöde på + 3,4 MSEK (-2,2) under första halvåret 2010.

Bolagets likviditetsplanering bygger på kontinuerligt prognosarbete av intäkter och kostnader samt kassaflödesanalyser. Styrelsen och ledningen prioriterar frågan om likviditeten och för en kontinuerlig dialog med kreditgivare för att nå en optimal kreditnivå.

Styrelsen gör i dagsläget bedömningen att med nuvarande strategiska prioriteringar, försäljningsutveckling och aktivitetsnivå att bolaget har kapital för de kommande 12 månaderna.

Kundfordringarna uppgick till 11,1 MSEK (7,8) och leverantörsskulden till 5,9 MSEK (2,9). Lagret uppgick till 6,1 MSEK (7,5).

## Marknad

Nettoomsättningen har varit fortsatt stark även under andra kvartalet. Den finansiella situationen runt om i världen sätter dock fortfarande sina spår i bolagets försäljning och bolagets partners är försiktiga med att köpa för att lägga på lager. Istället sker ofta leverans direkt i samband med affär med slutkund, vilket kortar hanteringstiden samt minskar flexibilitet och kapitalbindning.

Ett tecken på att världsekonomin på vissa håll börjat vända uppåt är att bolagets leverantörer flaggat för längre planering vid komponentinköp och i vissa fall till och med komponentbrist. Detta har under andra kvartalet lett till mindre störningar i bolagets leveransförmåga. Bolaget ser en viss risk för leveransstörningar även under tredje kvartalet, vilket tvingar bolaget till kontinuerliga prioriteringar inom logistik och produktion.

## Access

Marknaden för Accessprodukter har utvecklats alltmer och bolaget har noterat en trend i att vissa partners och kunder söker alltmer komplexa lösningar inom delvis nya applikationsområden. Denna trend passar TagMaster utmärkt, med läsare och taggar väl anpassade för höga krav på prestanda, avancerad mjukvara och helhetslösningar. Därmed anser bolaget att de relativt höga bruttomarginalerna även i framtiden bör kunna försvaras. Den nya läsaren inom UHF-området kommer att komplettera produktutbudet på ett bra sätt.

**EMEA** fortsätter att leverera enligt förväntan. Marknaden för TagMasters produkter har inte helt repat sig efter lågkonjunkturen, men en klar förbättring kan skönjas. Bolaget fortsätter att bearbeta befintliga och nya marknader och har under kvartalet bland annat besökt mässan *IFSEC UK* i Storbritannien samt arbetat aktivt med nya affärsavtal i de för bolaget intressanta Östeuropa och Frankrike.

Efter ett svagt första kvartal har försäljningen i **Americas** ökat ordentligt under andra kvartalet. Försäljningen är därmed väl i linje med plan. Bolaget fortsätter sin aktiva bearbetning av regionen och besökte bland annat mässan *IPI* i Las Vegas under kvartal två tillsammans med sin lokala partner.

I regionen **APAC** har bolaget under kvartalet fortsatt sina leveranser till *Commonwealth Games* i Indien, om än i mindre omfattning än under första kvartalet. Flera potentiella affärer till Indien ligger för bearbetning och bolaget ser Indien som en mycket viktig marknad framöver. Vidare har under kvartalet fler partneravtal tecknats i Sydostasien.

## Transportation

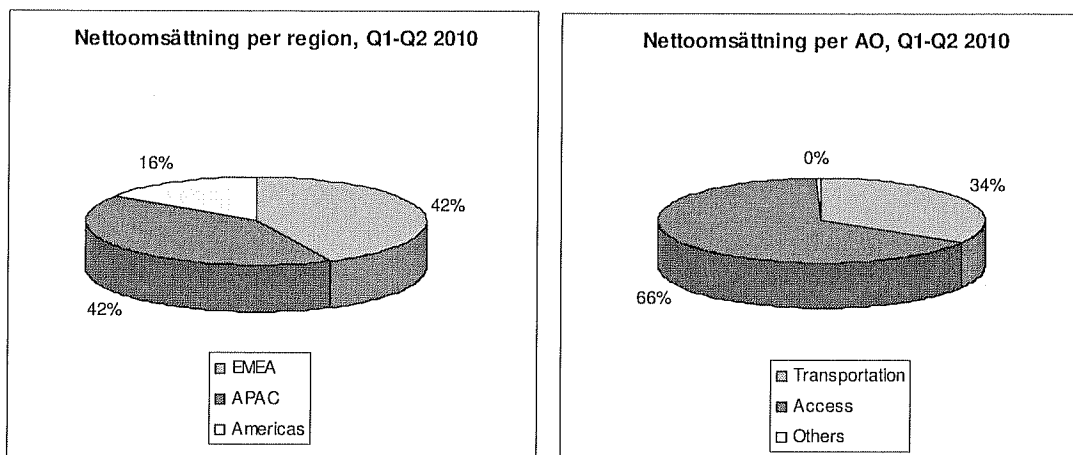
Den personella förstärkning inom applikationsområdet *Transportation* som skedde under 2009 börjar nu visa sig i orderboken genom fler affärer med befintliga, men också med nya partners.

Ytterligare leveranser har under kvartal två skett till två olika tunnelbanesystem i Asien, som kommunicerats tidigare och vars leveranser påbörjades etappvis under 2009.

Som offentliggjordes under juni 2010 har TagMaster återigen valts som leverantör till Lloyds Register Rail som leverantör av RFID-produkter till deras *Gotcha Condition Monitoring System*. *Gotcha* är ett system som mäter axeltryck, eventuella obalanser och hjulkvalitet hos förbipasserade tåg. Ordern är på c:a 1,5 MSEK och har levererats i sin helhet under juni 2010. TagMaster gjorde sin första leverans till *Gotcha* under 2004 och med denna uppgradering är installationen en av de största bolaget har i Europa.

I februari 2009 offentliggjorde TagMaster en affär med en ny partner i signalsystemleverantören Ansaldo STS i USA. Under juli 2010 offentliggjordes ytterligare en affär med ett bolag inom samma intressesfär; AnsaldoBreda Inc, som är en leverantör av intercity- och tunnelbaneapplikationer. Affären, som ska levereras till Buffalo i USA, överstiger 1,0 MSEK och kommer att levereras under åren 2010-2012.

I kategorin helt nya affärer har TagMaster, som offentliggjordes 2 augusti, via sin kinesiska partner Richor, under kvartalet vunnit en större order på 150 läsare för kinesiska underhållsverkstäder för tåg. Leverans kommer att ske löpande under 2010. Totalt kommer mer än 300 läsare att behövas i underhållsverkstäderna.



### Produktutveckling

Under andra kvartalet 2010 har produktutvecklingen haft en fortsatt hög takt och resultatet av detta kommer att officiellt aviseras under tredje kvartalet 2010. Inom ramen för denna utveckling har första enhet av ny produkt skeppats till Kina för lokal språkpassning och integration med ytterligare radiomoduler.

Beträffande det för TagMaster nya frekvensbandet UHF har leveranser av XT-2 och WindShield ID-tag skett till ett antal partners, vilket också tillkännagavs i en pressrelease den 15 juni 2010. Detta har mottagits mycket väl, inte minst då tidigare mjukvara för GEN4 och redan gjorda systemintegrationer för TagMasters produkter är giltiga även för denna nya UHF-läsare. Vidare har TagMaster med sitt unika koncept SecureMarkID en stark lösning kring säkerhetsaspekter och användbarhet som är viktig när man applicerar standarden ISO18000-6C inom de båda applikationsområdena *Access* och *Transportation*. TagMaster har av detta skäl också sökt varumärkesskydd för SecureMarkID.

Allmänt har under perioden fokus på avancerad kundutbildning funnits. Detta för att stödja säljverksamheten och öka framtida affärspotential genom att ta fram och tillhandahålla ett uppdaterat och modulbaserat utbildningsprogram som under kvartalet körts för partners i Asien och USA.

### Organisation

Vid TagMasters årsstämma 22 april 2010 valdes Tomas Brunberg, en av personerna bakom ägarkonsortiet Ålandsbanken, till ny styrelseledamot. Övriga tre styrelseledamöter omvaldes.

### Framtidsutsikter

TagMasters resultat för första halvåret 2010 är historiskt i många avseenden. Nettoomsättningen har återhämtat sig efter lågkonjunkturen, bruttomarginalerna försvaras väl och kostnaderna hålls på en balanserad nivå. Vinsten för första halvåret är också den största någonsin för ett första halvår.

Styrelsens och ledningens strategiska prioriteringar gör att bolaget upprepar sin prognos om att bolaget visar positivt helårsresultat för 2010, något som inte uppvisats sedan 2004.

En ökande andel av nettoomsättning inom *Transportation* samt en trend mot en produktlösning som är mer komplex inom *Access* gör att TagMaster står väl utrustade med sin befintliga produktportfölj inom 2,45 GHz. Den utveckling som sker i UHF-bandet, med produkten XT-2, kommer att komplettera portföljen på ett bra sätt.

Inom marknad söker TagMaster att utöka nettoomsättningen genom befintliga partners men även hos nya partners inom befintliga geografier samt inom kompletterande applikationsområden.

### **Optionsprogram**

På årsstämman den 27 april 2009 beslutades om att erbjuda samtliga på bolaget heltidsanställda rätten att teckna högst 2 970 000 teckningsoptioner. Vid utgången av teckningstiden hade teckningsoptioner till ett antal om 850 000 st tecknats. Varje teckningsoption ger rätten att teckna en B-aktie i bolaget. Teckning kan ske under perioden 18 maj 2011 till 8 juni 2011. Teckningskursen framgår av årsstämmoprotokollets bilaga 3.

### **Rapportdagar under 2010**

21 oktober 2010 delårsrapport 10-01-01 - - 10-09-30  
10 februari 2011 bokslutskommuniké 10-01-01 - - 10-12-31

### **Kontaktpersoner**

Bo Tiderman, Verkställande Direktör i TagMaster AB (publ.), 08-632 19 50, bo.tiderman@tagmaster.com  
Kristian Hansen, Ekonomidirektör i TagMaster AB (publ.), 08-632 19 50, kristian.hansen@tagmaster.com

RESULTATRÄKNING (SEK 000)	TagMaster- koncernen	TagMaster- koncernen	TagMaster- koncernen	TagMaster- koncernen	TagMaster- koncernen	TagMaster- koncernen
	Q2 2010	Q2 2009	Q1-Q2 2010	Q1-Q2 2009	2009 (helår)	2008 (helår)
Nettoomsättning	13 742	10 689	27 211	19 775	42 373	53 256
Aktiverat arbete för egen räkning	448	-457	602	274	386	-
Övriga rörelseintäkter	-	9	-	243	-	2 169
<b>SUMMA INTÄKTER</b>	<b>14 190</b>	<b>10 240</b>	<b>27 813</b>	<b>20 292</b>	<b>42 759</b>	<b>55 425</b>
<i>Rörelsens kostnader</i>						
Handelsvaror	-6 176	-4 695	-12 124	-8 608	-18 350	-20 420
Övriga externa kostnader	-2 197	-2 262	-4 419	-5 474	-12 242	-15 429
Personalkostnader	-4 211	-5 522	-8 265	-10 845	-20 804	-20 893
Avskrivningar av immateriella och materiella anläggningstillgångar	-252	-196	-445	-319	-699	-438
Övriga rörelsekostnader	-86	-	-1 044	-	-276	-
<b>SUMMA RÖRELSENS KOSTNADER</b>	<b>-12 921</b>	<b>-12 675</b>	<b>-26 296</b>	<b>-25 246</b>	<b>-52 370</b>	<b>-57 181</b>
<b>RÖRELSERESULTAT</b>	<b>1 269</b>	<b>-2 434</b>	<b>1 517</b>	<b>-4 954</b>	<b>-9 611</b>	<b>-1 756</b>
<i>Finansiella intäkter och kostnader</i>						
Ränteintäkter	-	0	-	1	2	16
Ränte- och finansieringskostnader	-56	-58	-87	-64	-198	-691
<b>SUMMA FINANSIELLA INTÄKTER OCH KOSTNADER</b>	<b>-56</b>	<b>-58</b>	<b>-87</b>	<b>-63</b>	<b>-196</b>	<b>-675</b>
<b>PERIODENS RESULTAT</b>	<b>1 213</b>	<b>-2 493</b>	<b>1 430</b>	<b>-5 017</b>	<b>-9 807</b>	<b>-2 431</b>
<b>RESULTAT PER AKTIE</b>	<b>0,02</b>	<b>-0,05</b>	<b>0,02</b>	<b>-0,11</b>	<b>-0,21</b>	<b>-0,06</b>
ANTAL AKTIER, genomsnittligt	58 506 491	47 506 491	57 773 158	47 506 491	47 506 491	38 850 105
ANTAL AKTIER, periodens slut	58 506 491	47 506 491	58 506 491	47 509 491	47 506 491	47 506 491

BALANSRÄKNING (SEK 000)	TagMaster- koncernen	TagMaster- koncernen	TagMaster- koncernen	TagMaster- koncernen
	2010-06-30	2009-06-30	2009-12-31	2008-12-31
<b>TILLGÅNGAR</b>				
<i>Anläggningstillgångar</i>				
<i>Immateriella anläggningstillgångar</i>				
Balanserade utgifter för utvecklingsarbeten	1 607	842	794	-
<i>Materiella anläggningstillgångar</i>				
Inventarier, verktyg och installationer	615	979	750	929
<b>Summa anläggningstillgångar</b>	<b>2 222</b>	<b>1 821</b>	<b>1 544</b>	<b>929</b>
<i>Omsättningstillgångar</i>				
<i>Varulager</i>				
Handelsvaror	6 072	7 546	7 918	7 442
<i>Kortfristiga fordringar</i>				
Kundfordringar	11 057	7 766	10 647	9 796
Övriga kortfristiga fordringar	861	588	1 276	1 596
Aktuella skattefordringar	-	1 176	537	439
Förutbetalda kostnader och upplupna intäkter	1 277	1 482	1 284	1 291
Kassa och bank	1 047	15	82	1 640
<b>Summa omsättningstillgångar</b>	<b>20 314</b>	<b>18 574</b>	<b>21 744</b>	<b>22 205</b>
<b>SUMMA TILLGÅNGAR</b>	<b>22 536</b>	<b>20 395</b>	<b>23 289</b>	<b>23 134</b>
<b>EGET KAPITAL OCH SKULDER</b>	<b>2010-06-30</b>	<b>2009-06-30</b>	<b>2009-12-31</b>	<b>2008-12-31</b>
<i>Eget kapital</i>				
Aktiekapital (58 506 491 resp 47 506 491 aktier)	5 851	4 751	4 751	4 751
Bundna reserver	42 983	43 046	42 982	43 083
Ej registrerad nyemission	-	-	2 850	-
Balanserad förlust	-40 313	-32 763	-32 669	-30 487
Periodens resultat	1 430	-5 017	-9 807	-2 431
<b>Summa eget kapital</b>	<b>9 951</b>	<b>10 017</b>	<b>8 107</b>	<b>14 916</b>
Avsättningar	401	221	301	221
<b>Summa avsättningar</b>	<b>401</b>	<b>221</b>	<b>301</b>	<b>221</b>
<i>Kortfristiga skulder</i>				
Leverantörsskulder	5 887	2 905	7 228	2 766
Checkräkningskredit	-	1 793	1 704	-
Skatteskulder	271	-	-	-
Övriga kortfristiga skulder	336	310	337	574
Upplupna kostnader och förutbetalda intäkter	5 691	5 149	5 611	4 657
<b>Summa kortfristiga skulder</b>	<b>12 184</b>	<b>10 157</b>	<b>14 881</b>	<b>7 997</b>
<b>SUMMA EGET KAPITAL OCH SKULDER</b>	<b>22 536</b>	<b>20 395</b>	<b>23 289</b>	<b>23 134</b>
<b>STÄLLDA SÄKERHETER OCH ANSVARSFÖRBINDELSER</b>				
Företagsinteckningar	7 000	7 000	7 000	7 000
Ansvarsförbindelser	550	Inga	Inga	Inga

KASSAFLÖDESANALYS (SEK 000)	TagMaster- koncernen Q1-Q2 2010	TagMaster- koncernen Q1-Q2 2009	TagMaster- koncernen 2009 (helår)	TagMaster- koncernen 2008 (helår)
<b>DEN LÖPANDE VERKSAMHETEN</b>				
Rörelseresultat före finansiella poster	1 517	-4 954	-9 611	-1 756
Avskrivningar	445	319	699	438
Övriga ej likviditetspåverkande poster	100	121	204	178
Erhållen ränta	-	1	2	16
Erlagd ränta och finansieringskostnader	-87	-64	-198	-691
Ökning/minskning varulager	1 846	-104	-476	-1 246
Ökning/minskning kundfordringar	-409	2 030	-852	2 144
Ökning/minskning övriga kortfristiga fordringar	959	80	230	530
Ökning/minskning leverantörsskulder	-1 341	139	4 463	-5 473
Ökning/minskning övriga kortfristiga rörelseskulder	349	228	717	-2 047
<b>Kassaflöde från den löpande verksamheten</b>	<b>3 378</b>	<b>-2 204</b>	<b>-4 822</b>	<b>-7 907</b>
<b>INVESTERINGSVERKSAMHETEN</b>				
Investeringar i immateriella anläggningstillgångar	-1 077	-962	-1 087	-
Investeringar i materiella anläggningstillgångar	-45	-252	-280	-75
Sålda anläggningstillgångar	-	-	-	16
<b>Kassaflöde från investeringsverksamheten</b>	<b>-1 122</b>	<b>-1 215</b>	<b>-1 367</b>	<b>-59</b>
<b>FINANSIERINGSVERKSAMHETEN</b>				
Nyemission	413	-	-	11 557
Ej ännu registrerad emission	-	-	2 850	-
Teckningsoption	-	-	77	-
<b>Kassaflöde från finansieringsverksamheten</b>	<b>413</b>	<b>-</b>	<b>2 927</b>	<b>11 557</b>
<b>PERIODENS KASSAFLÖDE</b>	<b>2 670</b>	<b>-3 418</b>	<b>-3 263</b>	<b>3 590</b>
Likvida medel vid periodens början	-1 623	1 640	1 640	-1 950
Likvida medel vid periodens slut	1 047	-1 778	-1 623	1 640
Likviditet inklusive ej utnyttjat kreditutrymme	4 047	2 222	2 377	8 640

<b>FÖRÄNDRINGAR I EGET KAPITAL (SEK 000)</b>				
<b>TagMasterkoncernen</b>	<b>Aktiekapital</b>	<b>Bundna reserver</b>	<b>Fria reserver</b>	<b>Summa eget kapital</b>
<b>Eget kapital 2007-12-31</b>	<b>3 585</b>	<b>42 984</b>	<b>-40 862</b>	<b>5 707</b>
Årets resultat			-2 431	-2 431
Valutakursdifferens vid omräkning av utlandsverksamheter		99	-16	83
Företrädesemission	1 166		10 391	11 557
<b>Eget kapital 2008-12-31</b>	<b>4 751</b>	<b>43 083</b>	<b>-32 918</b>	<b>14 916</b>
Periodens resultat			-9 807	-9 807
Valutakursdifferens vid omräkning av utlandsverksamheter		-100	172	72
Ej registrerad nyemission	2 850			2 850
Teckningsoptioner			77	77
<b>Eget kapital 2009-12-31</b>	<b>4 751</b>	<b>45 833</b>	<b>-42 476</b>	<b>8 107</b>
Periodens resultat			1 430	1 430
Valutakursdifferens vid omräkning av utlandsverksamheter		1		1
Nyemission	1 100	-2 850	2 163	413
<b>Eget kapital 2010-06-30</b>	<b>5 851</b>	<b>42 983</b>	<b>-38 883</b>	<b>9 951</b>

Koncernen består av moderbolaget TagMaster AB (publ.), org.nr. 556487-4534, samt dotterbolagen TagMaster Finance AB, org.nr. 556590-3662, TagMaster China Holding Co. Ltd samt TagMaster Identification Technology (Shanghai) Co. Ltd som är ett dotterbolag till TagMaster China Holding Co. Ltd. Processen för att likvidera de kinesiska dotterbolagen är inledd.

### Redovisningsprinciper

Tillämpade redovisnings- och värderingsprinciper överensstämmer med Årsredovisningslagens bestämmelser och god redovisningssed. Fordringar har upptagits till det belopp, varmed de beräknas inflyta. Fordringar och skulder i utländsk valuta värderas enligt balansdagens kurs. Varulagret har värderats enligt lägsta värdets princip, d. v. s. till det lägsta av anskaffningsvärdet och det verkliga värdet. Periodisering av intäkter och kostnader har skett enligt god redovisningssed. Aktivering av utvecklingsutgifter har skett i enlighet med BFN R 1. I övrigt hänvisas till bolagets årsredovisning för 2009.

TagMasters operativa och finansiella risker samt osäkerhetsfaktorer finns beskrivna i årsredovisningen för 2009 under avsnittet Riskfaktorer.

Denna delårsrapport har inte varit föremål för granskning av bolagets revisor.

Informationen lämnas för offentliggörande den 12 augusti 2010 kl. 14.00.

Styrelsen och verkställande direktören försäkrar att halvårsrapporten ger en rättvisande översikt av företagets och koncernens verksamhet, ställning och resultat samt beskriver väsentliga risker och osäkerhetsfaktorer som företaget och de företag som ingår i koncernen står inför.

Kista den 12 augusti 2010

Magnus Karnsund  
Styrelseordförande

Göran Fransson

Tomas Brunberg

Anders Ljungquist

Bo Tideman  
Verkställande Direktör



**DELÅRSRAPPORT FÖR TAGMASTER AB (publ.)  
PERIODEN 2010-01-01 – 2010-09-30****TagMaster fortsätter att redovisa vinst trots negativ valutaavveckling och global komponentbrist**

- Nettoomsättningen kvartal 3: 9,2 MSEK (8,7)
- Ackumulerad nettoomsättning: 36,4 MSEK (28,5)
- Resultat för kvartal 3: 0,1 MSEK (-1,9)
- Ackumulerat resultat: 1,5 MSEK (-6,9)
- Kraftigt negativa resultat för valutaexponering under 2010
- Fortsatt positivt kassaflöde under de tre första kvartalen 2010
- Lägre leveranstakt än väntat på grund av komponentbrist
- Bekräftad komparabilitet med AMAG Technology's proxy-produkter
- Positivt mottagande av nya läsaren HR-2 på mässan InnoTrans i Berlin
- Ytterligare leveranser inom tidigare tagna orders inom *Transportation*
- Avsiktsförklaring med finska Confidex att tillhandahålla ID-taggar inom UHF
- Upprepad prognos om vinst för helåret 2010

**Fakturerings och resultat**

Under tredje kvartalet 2010 uppgick nettoomsättningen till 9,2 MSEK (8,7 MSEK motsvarande period föregående år). Resultatet blev 0,1 MSEK (-1,9), vilket motsvarar 0,00 SEK (-0,04) per aktie (totalt 58 506 491 respektive 47 506 491 genomsnittligt antal aktier).

Nettoomsättningen under tredje kvartalet ligger i nivå med motsvarande period föregående år men under bolagets förväntningar. Komponentbristen, som bolaget tidigare skrivit om, har minskat nettoomsättningen och ökat orderstocken motsvarande under kvartalet. Bruttomarginalen har stärkts under kvartalet, bland annat på grund av gynnsam produktmix samt positiv utveckling av bolagets garantiåtaganden och uppgick under kvartalet till 62% (54%).

Omkostnaderna är fortsatt låga under tredje kvartalet och uppgår till 5,9 MSEK (6,5) exklusive balanserade utvecklingsutgifter. De för bolaget viktiga valutorna USD och EUR har fortsatt att försvagats mot SEK, vilket påverkar både nettoomsättning och bruttomarginal negativt. För tredje kvartalet 2010 ingår i omkostnader därför resultat för valutaexponering på -0,7 MSEK (-0,7). Ackumulerat resultat under 2010 för valutaexponeringen uppgår till -1,8 (-0,5). Bolaget ser kontinuerligt över sin valutaexponering och försöker aktivt att motverka olika valutors inverkan på resultatet.

Trots den svaga utvecklingen av valutorna USD och EUR kan bolaget, tack vare stark nettoomsättning samt låga omkostnader, återigen uppvisa ett vinstgivande kvartal. Bolaget har nu visat vinst för de tre första kvartalen under 2010, något som inte hänt sedan 2004. Det ackumulerade resultatet för 2010 är också det starkaste sedan första till tredje kvartalet 2004.

Aktivering av direkta utvecklingsutgifter uppgår under kvartalet till 0,6 MSEK (0,1). De totala aktiverade utvecklingsutgifterna uppgår därmed till 2,7 (1,0) MSEK. Avskrivningstakt är 3 år.

**Likviditet**

Per den 30 september 2010 förfogade koncernen över 3,6 MSEK (2,5), varav checkräkningskredit 3,0 MSEK (4,0) och spärrade medel 0,5 MSEK (-). Bolaget har därmed visat upp ett kassaflöde på + 2,2 MSEK (-3,1) under de tre första kvartalen 2010.

Bolagets likviditetsplanering bygger på kontinuerligt prognosarbete av intäkter och kostnader samt kassaflödesanalyser. Styrelsen och ledningen prioriterar frågan om likviditeten och för en kontinuerlig dialog med kreditgivare för att nå en optimal kreditnivå.

Styrelsen gör i dagsläget bedömningen att med nuvarande strategiska prioriteringar, försäljningsutveckling och aktivitetsnivå att bolaget har kapital för de kommande 12 månaderna.

Kundfordringarna uppgick till 6,8 MSEK (5,7) och leverantörsskulderna till 3,0 MSEK (3,9). Lagret uppgick till 6,0 MSEK (7,4).

## Marknad

Nettoomsättningen för tredje kvartalet brukar vara lägre än övriga kvartal. Så också under 2010, då framförallt sommarledighet orsakar störningar på beställningar och leveranser. Nettoomsättningen för kvartalet ligger i nivå med motsvarande period föregående år, vilket är lägre än förväntat. Bolagets ordergång är dock fortsatt stark och orderstocken är större än förväntat.

Orsaken till den något lägre nettoomsättningen jämfört med förväntningarna är att bolagets leverantörer fortfarande lider av den komponentbrist som bolaget skrivit om i tidigare kvartalsrapport. Bolagets bedömning är dock att förseningarna inte lett till uteblivna affärer samt att komponentbristen kan komma att drabba leveransförmågan även under fjärde kvartalet 2010. Detta ställer krav på snabbare hanteringstid samt minskar flexibilitet och kapitalbindning.

## Access

Regionen **EMEA** fortsätter att vara ett av bolagets starkaste fäste för produkter inom *Access*. Marknaden anses här mogen för de komplexa lösningar som bolagets produkter kan erbjuda. Bolaget ser också en ökad aktivitet i marknader som Ryssland och Afrika, där nya samarbetsavtal har slutits.

Försäljningen i **Americas** har under kvartalet legat under förväntan; delvis beroende av större volym än väntat under andra kvartalet. Den amerikanska marknaden är fortfarande under återhämtning vilket innebär en viss fortsatt osäkerhet vad gäller prognostisering.

Under oktober 2010 offentliggjordes att bolagets RFID-läsare av LR-serien är kompatibla med AMAG Technology's proximity-läsare och inpasseringssystem. Gemensamma tester har visat hög tillförlitlighet mellan de olika systemen, vilket öppnar för ytterligare marknadspotential tillsammans med AMAG, som opererar i bland annat USA.

I regionen **APAC** har bolagets största installation i år tagits i bruk, nämligen inpasserings- och säkerhetskontrollerna upprättade i samband med *Commonwealth Games* i New Delhi, Indien som tidigare aviserats. Installationsarbete har pågått in i det sista och den 4 oktober kunde invigningen av spelen hållas. Bolagets partner i Indien, Pepperl+Fuchs India, har bistått installationsarbetet under överinseende av TagMasters personal på plats.

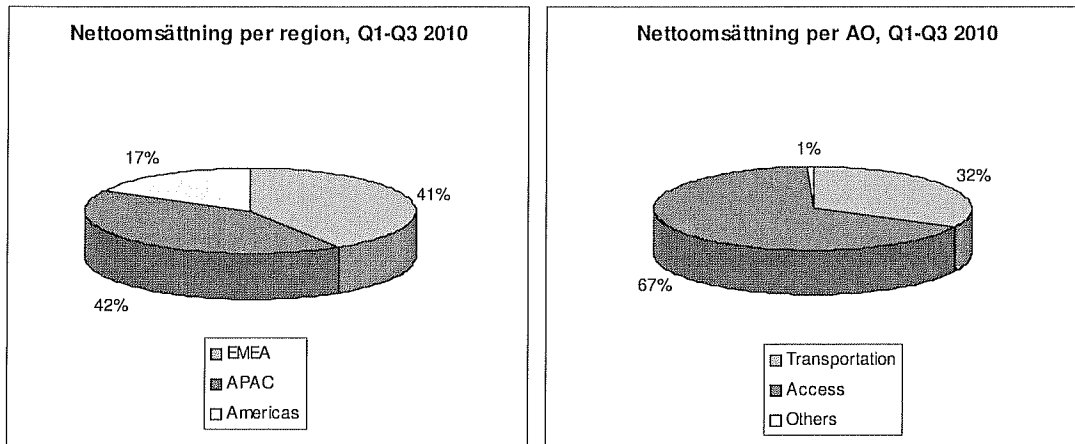
Starka regioner i övriga APAC har varit Korea, Singapore och Hong Kong.

## Transportation

I september deltog bolaget som utställare på den stora mässan för järnvägsindustrin InnoTrans i Berlin, Tyskland. Mässan är den största i sitt slag i Europa och lockade 106 000 besökare under 4 dagar från hela världen. Bolaget tog tillfället att presentera sin nya handhållna läsare, HR-2 som mottogs väl. Stort intresse visades för TagMasters presentation vid mässan från både befintliga och nya potentiella partners.

Ytterligare leverans mot tidigare order rörande till det asiatiska tunnelbanesystemet har skett under september månad. Bolaget har under kvartalet också fortsatt att leverera mot order för läsare till de kinesiska underhållsverkstäder för tåg, som skrevs om i förra kvartalsrapporten.

Som en följd av bolagets långsiktiga investering i den kinesiska järnvägsmarknaden, undertecknade TagMaster, den lokala partnern Richor och *Tongji University* i Shanghai i juli ett avtal om samarbete inom RFID applikationer, där TagMasters utrustning ska användas.



### Produktutveckling

Under tredje kvartalet 2010 introducerades och levererades HR-2, en ny handhållen läsare med mycket hög funktionalitetsnivå och prestanda, framtagen för frekvensbandet 2.45 GHz. HR-2 är som övriga läsarpå produkter från TagMaster baserad på operativsystemet Linux, och har en tillhörande miljö för mjukvaruutveckling. HR-2 är också utrustad med en pekskärm. Detta ger stor flexibilitet och möjliggör för partners att anpassa och utöka funktionaliteten ytterligare.

TagMaster har vidare under perioden skrivit en avsiktsförklaring tillsammans med det finska bolaget Confidex. Detta avseende att Confidex ska tillhandhålla gemensamt specificerade ID-taggar för krävande miljöer inom frekvensbandet UHF.

Som tidigare offentliggjorts har bolagets första leveranser av den nya läsaren för UHF-bandet, XT-2, skett under andra kvartalet. Dessa leveranser har under tredje kvartalet fortsatt enligt plan.

### Organisation

Bolaget ser fortlöpande över sina behov inom personalrekrytering, för att på så sätt alltid ha den mest optimala bemanningen. I syfte att fortsätta den expansion som tidigare gjorts inom affärsområdena *Transportation* och för att möta framtida behov, söker nu bolaget anställa ytterligare personal inom försäljningsfunktionen för *Transportation*.

### Framtidsutsikter

TagMaster har återigen visat upp ett positivt kvartalsresultat, för tredje gången i år. Detta trots störningar i form av en världsomspännande komponentbrist och en valutautveckling som drabbat bolaget hårt. Det positiva resultatet har uppnåtts genom en ökad orderingång, en relativt bibehållen bruttomarginal och låga omkostnader. Detta har gjort att bolaget har klarat sig väl.

En ökad tilltro på marknaden inom *Transportation* för TagMasters produkter gör att bolaget väljer att satsa ytterligare på denna intressanta del av RFID-marknaden. Detta sker hos nya partners inom befintliga geografiska marknader samt inom kompletterande applikationsområden och med kompletterande teknikområden.

Styrelsens och ledningens strategiska prioriteringar gör att bolaget upprepar sin prognos om att bolaget visar positivt helårsresultat för 2010, något som inte uppvisats sedan 2004.

### **Optionsprogram**

På årsstämman den 27 april 2009 beslutades om att erbjuda samtliga på bolaget heltidsanställda rätten att teckna högst 2 970 000 teckningsoptioner. Vid utgången av teckningstiden hade teckningsoptioner till ett antal om 850 000 st tecknats. Varje teckningsoption ger rätten att teckna en B-aktie i bolaget. Teckning kan ske under perioden 18 maj 2011 till 8 juni 2011. Teckningskursen framgår av årsstämmoprotokollets bilaga 3.

### **Rapportdagar**

10 februari 2011 bokslutskommuniké 10-01-01 - - 10-12-31

### **Kontaktpersoner**

Bo Tiderman, Verkställande Direktör i TagMaster AB (publ.), 08-632 19 50, bo.tiderman@tagmaster.com  
Kristian Hansen, Ekonomidirektör i TagMaster AB (publ.), 08-632 19 50, kristian.hansen@tagmaster.com

RESULTATRAKNING (SEK 000)	TagMaster- koncernen	TagMaster- koncernen	TagMaster- koncernen	TagMaster- koncernen	TagMaster- koncernen	TagMaster- koncernen
	Q3 2010	Q3 2009	Q1-Q3 2010	Q1-Q3 2009	2009 (helår)	2008 (helår)
Nettoomsättning	9 159	8 677	36 370	28 453	42 373	53 256
Aktiverat arbete för egen räkning	329	57	931	330	386	-
Övriga rörelseintäkter	-	-	-	-	-	2 169
<b>SUMMA INTÄKTER</b>	<b>9 488</b>	<b>8 734</b>	<b>37 301</b>	<b>28 783</b>	<b>42 759</b>	<b>55 425</b>
<i>Rörelsens kostnader</i>						
Handelsvaror	-3 523	-4 034	-15 648	-12 641	-18 350	-20 420
Övriga externa kostnader	-1 931	-1 977	-6 350	-7 452	-12 242	-15 429
Personalkostnader	-2 866	-3 673	-11 131	-14 518	-20 804	-20 893
Avskrivningar av immateriella och materiella anläggningstillgångar	-308	-189	-753	-508	-699	-438
Övriga rörelsekostnader	-745	-699	-1 789	-457	-276	-
<b>SUMMA RÖRELSENS KOSTNADER</b>	<b>-9 374</b>	<b>-10 572</b>	<b>-35 671</b>	<b>-35 575</b>	<b>-52 370</b>	<b>-57 181</b>
<b>RÖRELSERESULTAT</b>	<b>113</b>	<b>-1 838</b>	<b>1 630</b>	<b>-6 792</b>	<b>-9 611</b>	<b>-1 756</b>
<i>Finansiella intäkter och kostnader</i>						
Ränteintäkter	-	0	-	1	2	16
Ränte- och finansieringskostnader	-26	-77	-114	-140	-198	-691
<b>SUMMA FINANSIELLA INTÄKTER OCH KOSTNADER</b>	<b>-26</b>	<b>-76</b>	<b>-114</b>	<b>-139</b>	<b>-196</b>	<b>-675</b>
<b>PERIODENS RESULTAT</b>	<b>87</b>	<b>-1 914</b>	<b>1 517</b>	<b>-6 931</b>	<b>-9 807</b>	<b>-2 431</b>
<b>RESULTAT PER AKTIE</b>	<b>0,00</b>	<b>-0,04</b>	<b>0,03</b>	<b>-0,15</b>	<b>-0,21</b>	<b>-0,06</b>
ANTAL AKTIER, genomsnittligt	58 506 491	47 506 491	58 021 197	47 506 491	47 506 491	38 850 105
ANTAL AKTIER, periodens slut	58 506 491	47 506 491	58 506 491	47 506 491	47 506 491	47 506 491

BALANSRÄKNING (SEK 000)	TagMaster- koncernen	TagMaster- koncernen	TagMaster- koncernen	TagMaster- koncernen
	2010-09-30	2009-09-30	2009-12-31	2008-12-31
<b>TILLGÅNGAR</b>				
<i>Anläggningstillgångar</i>				
<i>Immateriella anläggningstillgångar</i>				
Balanserade utgifter för utvecklingsarbeten	1 977	828	794	-
<i>Materiella anläggningstillgångar</i>				
Inventarier, verktyg och installationer	536	883	750	929
<b>Summa anläggningstillgångar</b>	<b>2 513</b>	<b>1 711</b>	<b>1 544</b>	<b>929</b>
<i>Omsättningstillgångar</i>				
<i>Varulager</i>				
Handelsvaror	6 003	7 441	7 918	7 442
<i>Kortfristiga fordringar</i>				
Kundfordringar	6 846	5 744	10 647	9 796
Övriga kortfristiga fordringar	832	652	1 276	1 596
Aktuella skattefordringar	-	942	537	439
Förutbetalda kostnader och upplupna intäkter	1 253	2 967	1 284	1 291
Kassa och bank	645	137	82	1 640
<b>Summa omsättningstillgångar</b>	<b>15 579</b>	<b>17 883</b>	<b>21 744</b>	<b>22 205</b>
<b>SUMMA TILLGÅNGAR</b>	<b>18 092</b>	<b>19 594</b>	<b>23 289</b>	<b>23 134</b>
<b>EGET KAPITAL OCH SKULDER</b>	<b>2010-09-30</b>	<b>2009-09-30</b>	<b>2009-12-31</b>	<b>2008-12-31</b>
<i>Eget kapital</i>				
Aktiekapital (58 506 491 resp 47 506 491 aktier)	5 851	4 751	4 751	4 751
Bundna reserver	42 938	42 959	42 982	43 083
Ej registrerad nyemission	-	-	2 850	-
Balanserad förlust	-40 271	-32 648	-32 669	-30 487
Periodens resultat	1 517	-6 931	-9 807	-2 431
<b>Summa eget kapital</b>	<b>10 034</b>	<b>8 131</b>	<b>8 107</b>	<b>14 916</b>
Avsättningar	29	221	301	221
<b>Summa avsättningar</b>	<b>29</b>	<b>221</b>	<b>301</b>	<b>221</b>
<i>Kortfristiga skulder</i>				
Leverantörsskulder	3 019	3 881	7 228	2 766
Checkräkningskredit	33	1 641	1 704	-
Skatteskulder	124	-	-	-
Övriga kortfristiga skulder	465	303	337	574
Upplupna kostnader och förutbetalda intäkter	4 389	5 417	5 611	4 657
<b>Summa kortfristiga skulder</b>	<b>8 029</b>	<b>11 242</b>	<b>14 881</b>	<b>7 997</b>
<b>SUMMA EGET KAPITAL OCH SKULDER</b>	<b>18 092</b>	<b>19 594</b>	<b>23 289</b>	<b>23 134</b>
<b>STÄLLDA SÄKERHETER OCH ANSVARSFÖRBINDELSER</b>				
Företagsinteckningar	7 000	7 000	7 000	7 000
Ställda säkerheter	531	Inga	Inga	Inga

KASSAFLÖDESANALYS (SEK 000)	TagMaster- koncernen Q1-Q3 2010	TagMaster- koncernen Q1-Q3 2009	TagMaster- koncernen 2009 (helår)	TagMaster- koncernen 2008 (helår)
<b>DEN LÖPANDE VERKSAMHETEN</b>				
Rörelseresultat före finansiella poster	1 630	-6 792	-9 611	-1 756
Avskrivningar	753	508	699	438
Övriga ej likviditetspåverkande poster	-275	79	204	178
Erhållen ränta	-	1	2	16
Erlagd ränta och finansieringskostnader	-114	-140	-198	-691
Ökning/minskning varulager	1 915	1	-476	-1 246
Ökning/minskning kundfordringar	3 802	4 051	-852	2 144
Ökning/minskning övriga kortfristiga fordringar	1 011	-1 234	230	530
Ökning/minskning leverantörsskulder	-4 210	1 115	4 463	-5 473
Ökning/minskning övriga kortfristiga rörelseskulder	-970	489	717	-2 047
<b>Kassaflöde från den löpande verksamheten</b>	<b>3 544</b>	<b>-1 921</b>	<b>-4 822</b>	<b>-7 907</b>
<b>INVESTERINGSVERKSAMHETEN</b>				
Investeringar i immateriella anläggningstillgångar	-1 662	-1 032	-1 087	-
Investeringar i materiella anläggningstillgångar	-61	-268	-280	-75
Sålda anläggningstillgångar	-	-	-	16
<b>Kassaflöde från investeringsverksamheten</b>	<b>-1 723</b>	<b>-1 300</b>	<b>-1 367</b>	<b>-59</b>
<b>FINANSIERINGSVERKSAMHETEN</b>				
Nyemission	413	-	-	11 557
Ej ännu registrerad emission	-	-	2 850	-
Teckningsoption	-	77	77	-
<b>Kassaflöde från finansieringsverksamheten</b>	<b>413</b>	<b>77</b>	<b>2 927</b>	<b>11 557</b>
<b>PERIODENS KASSAFLÖDE</b>	<b>2 235</b>	<b>-3 144</b>	<b>-3 263</b>	<b>3 590</b>
Likvida medel vid periodens början	-1 623	1 640	1 640	-1 950
Likvida medel vid periodens slut	612	-1 504	-1 623	1 640
Likviditet inklusive ej utnyttjat kreditutrymme	3 612	2 496	2 377	8 640

FORÄNDRINGAR I EGET KAPITAL (SEK 000)				
TagMasterkoncernen	Aktiekapital	Bundna reserver	Fria reserver	Summa eget kapital
<b>Eget kapital 2007-12-31</b>	<b>3 585</b>	<b>42 984</b>	<b>-40 862</b>	<b>5 707</b>
Årets resultat			-2 431	-2 431
Valutakursdifferens vid omräkning av utlandsverksamheter		99	-16	83
Företrädesemission	1 166		10 391	11 557
<b>Eget kapital 2008-12-31</b>	<b>4 751</b>	<b>43 083</b>	<b>-32 918</b>	<b>14 916</b>
Periodens resultat			-9 807	-9 807
Valutakursdifferens vid omräkning av utlandsverksamheter		-100	172	72
Ej registrerad nyemission		2 850		2 850
Teckningsoptioner			77	77
<b>Eget kapital 2009-12-31</b>	<b>4 751</b>	<b>45 833</b>	<b>-42 476</b>	<b>8 107</b>
Periodens resultat			1 517	1 517
Valutakursdifferens vid omräkning av utlandsverksamheter		-45	42	-3
Nyemission	1 100	-2 850	2 163	413
<b>Eget kapital 2010-09-30</b>	<b>5 851</b>	<b>42 938</b>	<b>-38 754</b>	<b>10 034</b>

Koncernen består av moderbolaget TagMaster AB (publ.), org.nr. 556487-4534, samt dotterbolagen TagMaster Finance AB, org.nr. 556590-3662 och TagMaster China Holding Co. Ltd. TagMaster Identification Technology (Shanghai) Co. Ltd som som tidigare var ett dotterbolag till TagMaster China Holding Co. Ltd har likviderats under tredje kvartalet 2010. Processen för att likvidera dotterbolaget i Hong Kong är inledd.

### Redovisningsprinciper

Tillämpade redovisnings- och värderingsprinciper överensstämmer med Årsredovisningslagens bestämmelser och god redovisningssed. Fordringar har upptagits till det belopp, varmed de beräknas inflyta. Fordringar och skulder i utländsk valuta värderas enligt balansdagens kurs. Varulagret har värderats enligt lägsta värdets princip, d. v. s. till det lägsta av anskaffningsvärdet och det verkliga värdet. Periodisering av intäkter och kostnader har skett enligt god redovisningssed. Aktivering av utvecklingsutgifter har skett i enlighet med BFN R 1. I övrigt hänvisas till bolagets årsredovisning för 2009.

TagMasters operativa och finansiella risker samt osäkerhetsfaktorer finns beskrivna i årsredovisningen för 2009 under avsnittet Riskfaktorer.

Denna delårsrapport har inte varit föremål för granskning av bolagets revisor.

Informationen lämnas för offentliggörande den 28 oktober 2010 kl. 14.00.

Styrelsen och verkställande direktören försäkrar att delårsrapporten ger en rättvisande översikt av företagets och koncernens verksamhet, ställning och resultat samt beskriver väsentliga risker och osäkerhetsfaktorer som företaget och de företag som ingår i koncernen står inför.

Kista den 28 oktober 2010

Magnus Karnsund  
Styrelseordförande

Göran Fransson

Tomas Brunberg

Anders Ljungquist

Bo Tiderman  
Verkställande Direktör



**BOKSLUTSKOMMUNIKÉ FÖR TAGMASTER AB (publ.)  
PERIODEN 2010-01-01 – 2010-12-31**

TagMaster redovisar helårsvinst för första gången sedan 2004 och annonserar en offensiv satsning i syfte att öka försäljningen genom en bredare produktportfölj

- Nettoomsättningen kvartal fyra: 12,1 MSEK (13,9)
- Ackumulerad nettoomsättning: 48,5 MSEK (42,4)
- Resultat för kvartal fyra: -0,3 MSEK (-2,9)
- Ackumulerat resultat: 1,2 MSEK (-9,8)
- Resultatet för 2010 tyngs av negativt resultat för valutaexponering på -2,0 MSEK (-0,3)
- Operativt kassaflöde på +1,5 MSEK (-4,8) under 2010, trots reglering av omstruktureringskostnader från 2009
- Kortfristigt lån på 2,0 MSEK från ett antal större ägare för att täcka likviditetsbehov
- Ny produktserie framtagen inom nytt frekvensband samt en ny handhållen läsare
- Företaget annonserar för 2011 en offensiv satsning inom ett antal nya teknik- och kommersiella områden som kommer att finansieras av en företrädesemission om 8,6 MSEK (se separat press release)

**Fakturering och resultat**

Under fjärde kvartalet 2010 uppgick nettoomsättningen till 12,1 MSEK (13,9 MSEK motsvarande period föregående år). Resultatet blev -0,3 MSEK (-2,9), vilket motsvarar -0,01 SEK (-0,06) per aktie (totalt 58 506 491 respektive 47 506 491 genomsnittligt antal aktier).

Nettoomsättningen under fjärde kvartalet var något lägre än motsvarande period föregående år, men låg i nivå med bolagets förväntningar. Bruttomarginalen som uppgick till 49 % (59 %) försvagades under kvartalet på grund av dels produktmixen, dels den fortsatt negativa utvecklingen av valutorna.

Omkostnaderna var fortsatt låga under fjärde kvartalet och uppgick till 6,5 MSEK (11,3) exklusive balanserade utvecklingsutgifter. Under fjärde kvartalet 2009 ingick omstruktureringskostnader på 3,6 MSEK. För fjärde kvartalet 2010 ingick i omkostnader dessutom resultat för valutaexponering på -0,2 MSEK (under motsvarande period föregående år redovisades ett resultat för valutaexponering på +0,2 och redovisas därför under intäkter).

Aktivering av direkta utvecklingsutgifter uppgick under kvartalet till 0,5 MSEK (0,1). De totala aktiverade utvecklingsutgifterna uppgår därmed till 3,2 (1,1) MSEK. Avskrivningstakt är 3 år.

På helårsbasis redovisar bolaget en nettoomsättning på 48,5 MSEK (42,4) Resultatet efter finansiella intäkter och kostnader blev 1,2 MSEK (-9,8), vilket motsvarar 0,02 SEK (-0,21) per aktie (totalt 58 143 854 respektive 47 506 491 genomsnittligt antal aktier under året). Bruttomarginalen på helåret uppgick till 55 % (57 %).

Bolaget har ökat nettoomsättningen med 15 % efter den finansiella krisen som drabbade bolaget och försämrade nettoomsättning kraftigt under 2009. Bolaget har dock även under 2010 märkt en viss försiktighet i återhämtningen, särskilt i regionen *EMEA* och inom affärsområdet *Transportation*. Nettoomsättningen, som under året har tyngts av negativa valutaeffekter och komponentbrist, ligger också i linje med bolagets förväntningar.

Trots en för bolaget både ogynnsam valutautveckling och produktmix har bolaget under 2010 lyckats att bibehålla bruttomarginalen under året på en fortsatt hög nivå på 55 % (57 %). Detta beror bland annat på en minskad kostnad för garantiåtaganden och bekräftar samtidigt att TagMasters produkters tillförlitlighet och kvalitet står emot den prispress som anses finnas inom RFID-marknaden.

Omkostnaderna uppgick under 2010 till 26,5 MSEK (34,0). Även rensat för de omstruktureringskostnader som togs i fjärde kvartalet 2009 på 3,6 MSEK har omkostnaderna minskat avsevärt, utan att påverka nettoförsäljningen negativt. I omkostnader ingick för 2010 dessutom resultat för valutaexponeringen -2,0

MSEK (-0,3). Bolaget ser kontinuerligt över sin valutaexponering och försöker aktivt att motverka olika valutors inverkan på resultatet.

Resultatet för 2010 på 1,2 MSEK (-9,8) visar att bolaget lyckats vända 5 års förluster till vinst, trots en konjunktur i långsam återhämtning, ogynnsam valuta-utveckling och produktionsstörningar på grund av komponentbrist.

### Likviditet

Per den 31 december 2010 förfogade koncernen över 3,1 MSEK (2,4), varav checkräkningskredit 3,0 MSEK (4,0) och spärrade medel 0,5 MSEK (-).

Bolaget har under 2010 visat upp ett operativt kassaflöde på +1,5 MSEK (-4,8) trots reglering av de omstruktureringskostnader som togs 2009 på 3,6 MSEK. Dessutom har bolaget investerat 2,2 MSEK (1,4) i nya produkter. För att täcka ett kortsiktigt kapitalbehov har bolaget i december 2010 upptagit ett lån på 2,0 MSEK från en grupp större ägare, däribland styrelsemedlemmen Tomas Brunberg. Lånet löper till den 31 december 2011 och till marknadsmässiga villkor. Under februari 2011 har bolaget beviljats ett lån från ALMI på 1,0 MSEK, som en del av finansieringen för den offensiva satsning som nämns ovan.

I samband med att företrädesemissionen genomförs under våren så kommer ovan nämnda aktieägarlån att återbetalas i sin helhet.

Bolagets likviditetsplanering bygger på kontinuerligt prognosarbete av intäkter och kostnader samt kassaflödesanalyser. Styrelsen och ledningen prioriterar frågan om likviditeten och för en kontinuerlig dialog med kreditgivare för att nå en optimal kreditnivå. Styrelsen gör i dagsläget bedömningen att med nuvarande strategiska prioriteringar, försäljningsutveckling och aktivitetsnivå att bolaget har kapital för de kommande 12 månaderna.

Kundfordringarna uppgick till 10,0 MSEK (10,6) och leverantörsskulden till 6,7 MSEK (7,2). Lagret uppgick till 6,2 MSEK (7,9).

### Marknad

Liksom tidigare kvartal har bolaget även under fjärde kvartalet drabbats av komponentbrist, vilket har resulterat i förseningar och ojämna leveranser. Bolaget bedömer dock att förseningarna inte lett till uteblivna affärer under kvartalet.

Återhämtningen under 2010 efter finanskrisen har sett olika ut inom bolagets två affärsområden. Medan ökningen av nettoomsättningen inom *Access* har varit stark, har det varit lägre aktivitet inom *Transportation* än förväntat. Anledningen till detta är enligt bolagets bedömning de långa investeringscyklerna som råder inom *Transportation*, som helt enkelt förskjutit finanskrisen tidsmässigt inom detta affärsområde.

### Access

Regionen *EMEA* har länge varit bolagets starkaste fäste för produkter inom *Access*. Den finansiella situationen inom EU under 2010 har dock påverkat bolagets försäljning och en fortsatt försiktighet märks hos bolagets försäljningskanaler inom denna region även om antalet aktiva partners har ökat under perioden.

Utvecklingen i *Americas* har varit präglad av stark återhämtning under året som gått. En kraftig försäljningsökning på marknaden har skett, bland annat i form av flygplatsrelaterade installationer men även inom området parkering.

Den enskilt största installationen i regionen *APAC* under 2010 har varit inpasserings- och säkerhetskontrollerna i samband med *Commonwealth Games* i New Delhi, Indien som tidigare aviserats. Installationen har mottagits positivt och har gett bolaget en viktig referensinstallation på den indiska marknaden, vilket har märkts i offertförfrågningar från andra kunder i Indien.

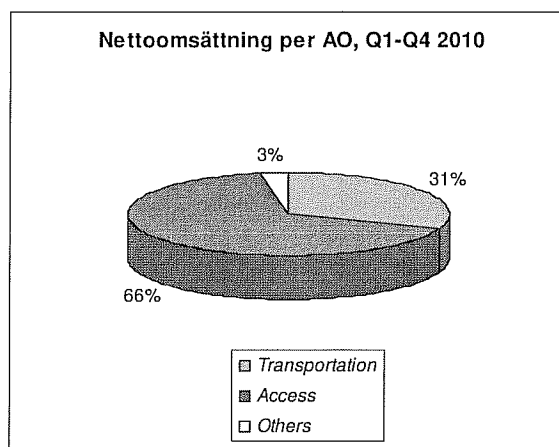
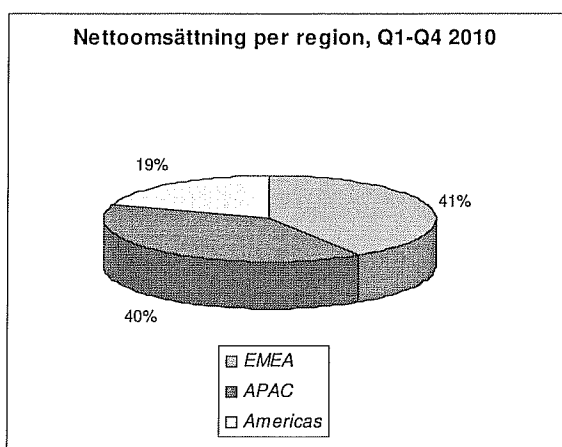
Andra starka marknader inom APAC har varit Kina, Korea och Singapore.

### Transportation

Inom affärsområdet *Transportation* har bolaget inte sett det lyft i nettoomsättning som kunde ha förväntats efter finanskrisens 2009 och i kombination med de långa införsäljningscyklerna har försäljningsandelen påverkats. Dock har bolaget under 2010 fortsatt att leverera en rad betydelsefulla installationer till bland annat intercitytåg i södra Europa, nya tunnelbaneprojekt i Asien och USA, uppföljningsinstallationer till Hamburg Hochbahn i Tyskland och *Gotcha Monitoring System* till Holland.

På den viktiga marknaden Kina har bolaget levererat ett antal intressanta projekt under året, bland annat installation till underhållsverkstäder för tåg och dessutom pilotinstallationer för två olika projekt för intercity- och höghastighetståg. Samtliga dessa projekt förväntas fortsätta under 2011.

Trots att *Transportation* står för en minskad andel av bolagets nettoförsäljning under 2010 jämfört med 2009 har volymerna i absoluta tal bibehållits och ett antal nya relationer med större systemintegratörer har etablerats under året.



### Produktutveckling

Under 2010 har bolaget introducerat en produktlinje för UHF enligt standarden ISO18000-6C. Den första läsarprodukten i denna familj, XT-2, marknadsintroducerades under året och leveranser till kund påbörjades under tredje kvartalet. Vidare introducerades och levererades HR-2, en ny handhållen 2,45 GHz läsare med mycket hög funktionalitetsnivå och tillhörande prestanda.

Specifikt har under fjärde kvartalet 2010 stort fokus lagts på att stödja utveckling av mjukvara till TagMasters läsare av tredjepart och ett antal projekt är långt framskridna. Stärkta av mottagandet av de nya läsarprodukterna under året har produktledning, tekniska studier och projektplanering utförts för att under 2011 möjliggöra utveckling av produkter och radiolösningar med mycket intressant kostnadsbild och marknadspotential.

### Organisation

Bolaget ser fortlöpande över sina behov inom personalrekrytering, för att på så sätt alltid ha den mest optimala bemanningen. För att möta den ökade efterfrågan inom framförallt *Transportation* söker nu bolaget anställa ytterligare personal inom försäljningsfunktionen.

## Framtidsutsikter

TagMaster har efter fem års förluster vänt resultatet för helåret 2010 till svarta siffror, trots störningar i form av en världsomspännande komponentbrist och en valutautveckling som drabbat bolaget hårt. Bolaget bedömer dessutom att marknaderna inte helt har återhämtat sig från krisåret 2009 alternativt har återhämtningen på grund av införsäljningscyklernas längd inte ännu hunnit visa sig i bolagets resultaträkning.

TagMaster kommer under 2011 öka sitt fokus inom affärsområdet *Transportation* genom att färdigställa nästa generations UHF-läsare samt påbörja arbetet med att gå djupare in i ett antal valda applikationsområden. Bland dessa applikationsområden kan nämnas spårning av tågagnar samt sensorbaserade taggar lämpliga för att ingå i lösningar för automatiserat underhåll av tåg. Denna offensiva satsning kommer även att syfta till att förstärka den kommersiella sidan där såväl nyanställningar som samarbeten med andra företag kan förväntas.

## Optionsprogram

På årsstämman den 27 april 2009 beslutades om att erbjuda samliga på bolaget heltidsanställda rätten att teckna högst 2 970 000 teckningsoptioner. Vid utgången av teckningstiden hade teckningsoptioner till ett antal om 850 000 st tecknats. Varje teckningsoption ger rätten att teckna en B-aktie i bolaget. Teckning kan ske under perioden 18 maj 2011 till 8 juni 2011. Teckningskursen framgår av årsstämmoprotokollets bilaga 3, som återfinns på bolagets hemsida.

## Rapportdagar

17 mars 2011 årsstämma 2011  
8 april 2011 delårsrapport 11-01-01 - - 11-03-31  
11 augusti 2011 delårsrapport 11-01-01 - - 11-06-30  
20 oktober 2011 delårsrapport 11-01-01 - - 11-09-30  
9 februari 2012 bokslutskommuniké 11-01-01 - - 11-12-31

## Kontaktpersoner

Bo Tiderman, Verkställande Direktör i TagMaster AB (publ.), 08-632 19 50, bo.tiderman@tagmaster.com  
Kristian Hansen, Ekonomidirektör i TagMaster AB (publ.), 08-632 19 50, kristian.hansen@tagmaster.com

RESULTATRÄKNING (SEK 000)	TagMaster- koncernen	TagMaster- koncernen	TagMaster- koncernen	TagMaster- koncernen
	Q4 2010	Q4 2009	2010	2009
Nettoomsättning	12 145	13 920	48 515	42 373
Aktiverat arbete för egen räkning	266	56	1 197	386
Övriga rörelseintäkter	-	180	-	-
<b>SUMMA INTÄKTER</b>	<b>12 411</b>	<b>14 156</b>	<b>49 712</b>	<b>42 759</b>
<i>Rörelsens kostnader</i>				
Handelsvaror	-6 178	-5 708	-21 825	-18 350
Övriga externa kostnader	-2 145	-4 790	-8 495	-12 242
Personalkostnader	-3 774	-6 286	-14 905	-20 804
Avskrivningar av immateriella och materiella anläggningstillgångar	-339	-191	-1 092	-699
Övriga rörelsekostnader	-218	-	-2 007	-276
<b>SUMMA RÖRELSENS KOSTNADER</b>	<b>-12 655</b>	<b>-16 975</b>	<b>-48 326</b>	<b>-52 370</b>
<b>RÖRELSERESULTAT</b>	<b>-244</b>	<b>-2 819</b>	<b>1 386</b>	<b>-9 611</b>
<i>Finansiella intäkter och kostnader</i>				
Ränteintäkter	4	1	4	2
Ränte- och finansieringskostnader	-76	-58	-190	-198
<b>SUMMA FINANSIELLA INTÄKTER OCH KOSTNADER</b>	<b>-72</b>	<b>-57</b>	<b>-185</b>	<b>-196</b>
<b>PERIODENS RESULTAT</b>	<b>-316</b>	<b>-2 876</b>	<b>1 201</b>	<b>-9 807</b>
<b>RESULTAT PER AKTIE</b>	<b>-0,01</b>	<b>-0,06</b>	<b>0,02</b>	<b>-0,21</b>
ANTAL AKTIER, genomsnittligt	58 506 491	47 506 491	58 143 854	47 506 491
ANTAL AKTIER, periodens slut	58 506 491	47 506 491	58 506 491	47 506 491

Utspädnings effekter har ej beaktats, eftersom aktiekursen från löptidens startdatum t.o.m 31 december 2010 varit lägre än lösenkursen för optionerna i personaloptionsprogrammet.

<b>BALANSRÄKNING (SEK 000)</b>	<b>TagMaster- koncernen</b>	<b>TagMaster- koncernen</b>
	<b>2010-12-31</b>	<b>2009-12-31</b>
<b>TILLGÅNGAR</b>		
<b>Anläggningstillgångar</b>		
<i>Immateriella anläggningstillgångar</i>		
Balanserade utgifter för utvecklingsarbeten	2 171	794
<i>Materiella anläggningstillgångar</i>		
Inventarier, verktyg och installationer	455	750
<b>Summa anläggningstillgångar</b>	<b>2 625</b>	<b>1 544</b>
<b>Omsättningstillgångar</b>		
<i>Varulager</i>		
Handelsvaror	6 222	7 918
<i>Kortfristiga fordringar</i>		
Kundfordringar	10 032	10 647
Övriga kortfristiga fordringar	1 355	1 276
Aktuella skattefordringar	37	537
Förutbetalda kostnader och upplupna intäkter	1 158	1 284
Kassa och bank	575	82
<b>Summa omsättningstillgångar</b>	<b>19 378</b>	<b>21 744</b>
<b>SUMMA TILLGÅNGAR</b>	<b>22 004</b>	<b>23 289</b>
<b>EGET KAPITAL OCH SKULDER</b>	<b>2010-12-31</b>	<b>2009-12-31</b>
<b>Eget kapital</b>		
Aktiekapital (58 506 491 resp 47 506 491 aktier)	5 851	4 751
Bundna reserver	42 938	42 982
Ej registrerad nyemission	-	2 850
Balanserad förlust	-40 271	-32 669
Periodens resultat	1 201	-9 807
<b>Summa eget kapital</b>	<b>9 719</b>	<b>8 107</b>
Avsättningar	31	301
<b>Summa avsättningar</b>	<b>31</b>	<b>301</b>
<b>Kortfristiga skulder</b>		
Leverantörsskulder	6 710	7 228
Kortfristiga lån	2 000	-
Checkräkningskredit	434	1 704
Övriga kortfristiga skulder	310	337
Upplupna kostnader och förutbetalda intäkter	2 800	5 611
<b>Summa kortfristiga skulder</b>	<b>12 254</b>	<b>14 881</b>
<b>SUMMA EGET KAPITAL OCH SKULDER</b>	<b>22 004</b>	<b>23 289</b>
<b>STÄLLDA SÄKERHETER OCH ANSVARSFÖRBINDELSER</b>		
Företagsinteckningar	7 000	7 000
Ställda säkerheter	522	Inga

<b>KASSAFLÖDESANALYS (SEK 000)</b>	<b>TagMaster- koncernen 2010</b>	<b>TagMaster- koncernen 2009</b>
<b>DEN LÖPANDE VERKSAMHETEN</b>		
Rörelseresultat före finansiella poster	1 386	-9 611
Avskrivningar	1 092	699
Övriga ej likviditetspåverkande poster	-272	204
Erhållen ränta	4	2
Erlagd ränta och finansieringskostnader	-190	-198
Ökning/minskning varulager	1 696	-476
Ökning/minskning kundfordringar	616	-852
Ökning/minskning övriga kortfristiga fordringar	547	230
Ökning/minskning leverantörsskulder	-519	4 463
Ökning/minskning övriga kortfristiga rörelseskulder	-2 839	717
<b>Kassaflöde från den löpande verksamheten</b>	<b>1 524</b>	<b>-4 822</b>
<b>INVESTERINGSVERKSAMHETEN</b>		
Investeringar i immateriella anläggningstillgångar	-2 113	-1 087
Investeringar i materiella anläggningstillgångar	-61	-280
<b>Kassaflöde från investeringsverksamheten</b>	<b>-2 174</b>	<b>-1 367</b>
<b>FINANSIERINGSVERKSAMHETEN</b>		
Nyemission	413	-
Ej ännu registrerad emission	-	2 850
Teckningsoption	-	77
Upptagna lån	2 000	-
<b>Kassaflöde från finansieringsverksamheten</b>	<b>2 413</b>	<b>2 927</b>
<b>PERIODENS KASSAFLÖDE</b>	<b>1 764</b>	<b>-3 263</b>
<b>Likvida medel vid periodens början</b>	<b>-1 623</b>	<b>1 640</b>
<b>Likvida medel vid periodens slut</b>	<b>141</b>	<b>-1 623</b>
<b>Likviditet inklusive ej utnyttjat kreditutrymme</b>	<b>3 141</b>	<b>2 377</b>

<b>FORÄNDRINGAR I EGET KAPITAL (SEK 000)</b>				
<b>TagMasterkoncernen</b>	<b>Aktiekapital</b>	<b>Bundna reserver</b>	<b>Fria reserver</b>	<b>Summa eget kapital</b>
<b>Eget kapital 2008-12-31</b>	<b>4 751</b>	<b>43 083</b>	<b>-32 918</b>	<b>14 916</b>
Periodens resultat			-9 807	-9 807
Valutakursdifferens vid omräkning av utlandsverksamheter		-100	172	72
Ej registrerad nyemission		2 850		2 850
Teckningsoptioner			77	77
<b>Eget kapital 2009-12-31</b>	<b>4 751</b>	<b>45 833</b>	<b>-42 476</b>	<b>8 107</b>
Periodens resultat			1 201	1 201
Valutakursdifferens vid omräkning av utlandsverksamheter		-44	42	-3
Nyemission	1 100	-2 850	2 163	413
<b>Eget kapital 2010-12-31</b>	<b>5 851</b>	<b>42 938</b>	<b>-39 070</b>	<b>9 719</b>

Koncernen består av moderbolaget TagMaster AB (publ.), org.nr. 556487-4534, samt dotterbolagen TagMaster Finance AB, org.nr. 556590-3662 och TagMaster China Holding Co. Ltd. Processen för att likvidera dotterbolaget i Hong Kong pågår.

### Redovisningsprinciper

Tillämpade redovisnings- och värderingsprinciper överensstämmer med Årsredovisningslagens bestämmelser och god redovisningssed. Fordringar har upptagits till det belopp, varmed de beräknas inflyta. Fordringar och skulder i utländsk valuta värderas enligt balansdagens kurs. Varulagret har värderats enligt lägsta värdets princip, d. v. s. till det lägsta av anskaffningsvärdet och det verkliga värdet. Periodisering av intäkter och kostnader har skett enligt god redovisningssed. Aktivering av utvecklingsutgifter har skett i enlighet med BFN R 1. I övrigt hänvisas till bolagets årsredovisning för 2009.

TagMasters operativa och finansiella risker samt osäkerhetsfaktorer finns beskrivna i årsredovisningen för 2009 under avsnittet Riskfaktorer.

Denna bokslutskommuniké har inte varit föremål för granskning av bolagets revisor.

Informationen lämnas för offentliggörande den 10 februari 2011 kl. 16.00.

Styrelsen och verkställande direktören försäkrar att bokslutskommunikén ger en rättvisande översikt av företagens och koncernens verksamhet, ställning och resultat samt beskriver väsentliga risker och osäkerhetsfaktorer som företaget och de företag som ingår i koncernen står inför.

Kista den 10 februari 2011

Magnus Karnsund  
Styrelseordförande

Göran Fransson

Tomas Brunberg

Anders Ljungquist

Bo Tiderman  
Verkställande Direktör